Religió Catòlica

Educació Infantil

4 anys

+Serafí

NOVETAT!

Casals

1 COMENÇA UN NOU CURS

S E R A F I N S



Demanarem als nens/es com han passat l'estiu, on han estat durant les vacances, què han fet, etc. Els preguntarem si comencen l'escola amb ganes i prestarem una atenció especial als alumnes de nova incorporació. Aprofitarem també per esbrinar si algun alumne del curs passat ha canviat d'escola.

La mascota del serafí que ens va acompanyar durant el curs anterior presentarà la nova mascota.

El vostre amic serafí

Serafí, bon Serafí,
vine, vine, vine amb mi,
que m'agradaria molt
de tenir-te per veí.

Serafí, bon Serafí,
vine, vine cap aquí,
amb la teva companyia
anirem pel bon camí.

Serafí, bon Serafí,
no t'apartis mai de mi,
que m'enyoro sense tu,
ves qui ho havia de dir.



Es disposa d'aquesta oració per facilitar el seu aprenentatge d'una manera amena.

Repassa amb retoladors de colors les vocals del nom dels angelets. Després, fixa't en les seves mans i digues si han encertat els anys que tens.

+Serafín
Editorial Casal

Demanarem als alumnes que observin la làmina i responguin les preguntes que plantejarem per aprofundir en la comprensió de la imatge.

- Quants nens apareixen en la imatge? Què fan? Creus que estan contents?
- Et sembla que són bons amics? Què t'ho fa pensar? Quines manifestacions d'estimació coneixes?
- A qui porten una flor el nen i la nena? S'han recordat de la Mare de Déu en tornar a l'escola?
- On s'ha fet mal el nen que està assegut? Qui va a buscar els llapis de colors per ajudar-lo? Alguna vegada us heu fet mal i heu necessitat ajuda per fer alguna cosa?
- Vosaltres també ajudeu a qui ho necessita? Jugueu amb els amics? Us recordeu de la Mare de Déu i de Jesús?
- Si els serafins entressin ara a la vostra classe, com us agradaria saludar-los?

rd **Imatge per projectar a la pissarra digital.**

a **Enganxa a la cara del nen/a que més t'agradi una fotografia teva. (La Mare de Déu està contenta veient que tornes a l'escola).**

o **Podem recitar junts aquesta oració per donar gràcies.**

Benvolgut Déu, et donem gràcies pel nou curs que comença i per tots els amics que hi ha a la classe. Ajuda'ns a estimar-nos com ens ensenya Jesús: compartint les coses, perdonant-nos quan ens equivoquem i fem alguna cosa malament, ajudant-nos els uns als altres...

Explicarem als nens/es que Déu Pare crea i ens regala el món en què vivim: el cel, la terra, el mar i els rius, el sol, la lluna i les estrelles, els animals i les plantes...

Llegirem, o mirarem, la narració bíblica adaptada de la creació del món i formularem algunes preguntes que en facilitin la comprensió.

La Creació

Al principi no existia res, només Déu. I, com que Déu és Totpoderós, ho va crear tot:
El primer dia va crear el cel i la terra.
El segon dia va crear la llum. I, com que Déu va veure que la llum era bona, la va separar de la foscor i va anomenar dia a la llum i nit a la foscor.
El tercer dia Déu va crear els mars i la terra seca. I va poblar la terra d'herba, plantes i arbres.
El quart dia Déu va crear els estels perquè fossin senyals del cel i il·luminessin la terra.
El cinquè dia Déu va crear els peixos, els animals del mar i les aus del cel.
El sisè dia Déu va crear els animals de la terra: elefants, tigres, serps... I Déu va veure que tot el que havia creat era bo.

- Quin astre surt cada matí per il·luminar i escalfar la terra? (Que important que és el sol! Les persones, els animals i les plantes el necessitem per viure).
- Quin astre il·lumina la nit? Presenta sempre la mateixa forma?
- Com va anomenar Déu les zones humides? (Que important que és l'aigua! Les persones, els animals i les plantes la necessitem per viure).
- Com va anomenar Déu la zona seca? (Que important que és la terra! Les persones, els animals i les plantes hi vivim a sobre).
- Què va posar Déu al mar i als rius? I a la terra? (Que importants que són els animals i les plantes! Ens n'alimentem i ens fan molta companyia si els tractem bé...).

b Versió en format conte del relat bíblic de la Creació.

rd Imatge per projectar a la pissarra digital.
Vídeo del relat bíblic.

a Numera els dibuixos segons l'ordre en què Déu va crear les coses que apareixen a cada imatge.

A DORMIR BEN AVIAT

A DORMIR.
A DORMIR.
A DORMIR BEN AVIAT.
I EL BON JESÚS, AL MEU COSTAT.

DORMO I REPOSO.
DORMO I REPOSO.
NO TINC POR DE CAP MALA COSA.
SI CAP MALA COSA HI HA
EL _____ L'ESPANTARÀ.

BON JESÚS

Demanarem als alumnes que memoritzin l'oració *Adormir ben aviat*. Mitjançant aquesta senzilla oració infantil, els nens/es poden acomiadar el dia fent viva en el cor la presència del seu amic Jesús.

Cal incentivar la pregària en l'ambient familiar, per un veritable despertar en la fe dels fills. Els nens perceben i viuen amb alegria la proximitat de Déu, de Jesús i de la Mare de Déu que els pares manifesten, fins al punt que aquesta experiència cristiana els imprimeix, la majoria de les vegades, una petjada decisiva per tota la vida. Els més petits han de descobrir que Déu és important per al seu pare i la seva mare.

A dormir ben aviat
A dormir.
A dormir.
A dormir ben aviat.
I el bon Jesús, al meu costat.

Dormo i reposo.
Dormo i reposo.
No tinc por de cap mala cosa.
Si cap mala cosa hi ha
el bon Jesús l'espantarà.

rd **Oració cantada i recitada per facilitar-ne l'aprenentatge.**

a **Completa l'oració amb la paraula que hi ha a sota del dibuix.**

LLOEM EL SENYOR

Editorial Casals

Demanarem als alumnes que escoltin la cançó. S'han de fixar bé en la lletra i observar que tracta de la gratitud i l'admiració que provoca el regal de la Creació que Déu ens va fer. La natura és obra de l'amor de Déu i la llar de la humanitat. Hem de tractar-la amb respecte i col·laborar en la seva conservació.

Podem dividir la classe en tres grups. Cada grup aprendrà una estrofa de la cançó i farà un dibuix d'algun element natural que s'esmenta. Després, asseguts en rotllana, cada grup cantarà per torns l'estrofa que ha aprés aixecant el dibuix que ha fet. Podem cantar la frase "Lloem el Senyor".

Valor: L'admiració i el respecte per la natura.

Lloem el Senyor
Pel cel estrellat,
pel núvol i el vent,
per tanta bondat,
lloem el Senyor!
Pels camps de bon blat,
pel doll del torrent,
per la claredat,
lloem el Senyor!
Per l'herba del prat,
pel sol resplendent,
per nostra amistat,
lloem el Senyor!



Popular

Adaptació Musical: Toni Ten

Cançó per reforçar l'aprenentatge en família.

Enganxa un adhesiu a sobre del paisatge natural que t'agradaria visitar amb la teva família. (Adhesius F. 5)